

Scheda tecnica LED Driver 24V DC 30W



[Visualizza il prodotto](#)

Dati tecnici



| | |
|-----------------------------------|---------------------------------|
| SKU | 152809 |
| EAN | AL52809 |
| Marca | Lumi Parts |
| Nome del fabbricante | LED driver 24V DC max. 36W FB36 |
| Quantità confezione bulk | 1 |
| Garanzia Totale di Lampadadiretta | 3 anni |


Informazioni tecniche



| | |
|--------------------------------|-----------------------|
| Tensione in entrata (V) | 230 |
| Tensione in uscita (V) | 24 |
| Utilizzabile con lampade | Strisce LED |
| Protezione da solidi e liquidi | IP40 |
| Numero di lampadine | 1 |
| Ballast per lampade | LED Strips |
| Tipo di Prodotto | Accessory - LED Strip |

Perché scegliere Lampadadiretta?

Informazioni sul sensore

 **Specialista** dell'illuminazione  Piani di illuminazione **personalizzati**

Tipo di sensore  Nessun sensore

 Fino a **7 anni** di garanzia  Resi facili entro **14 giorni**